

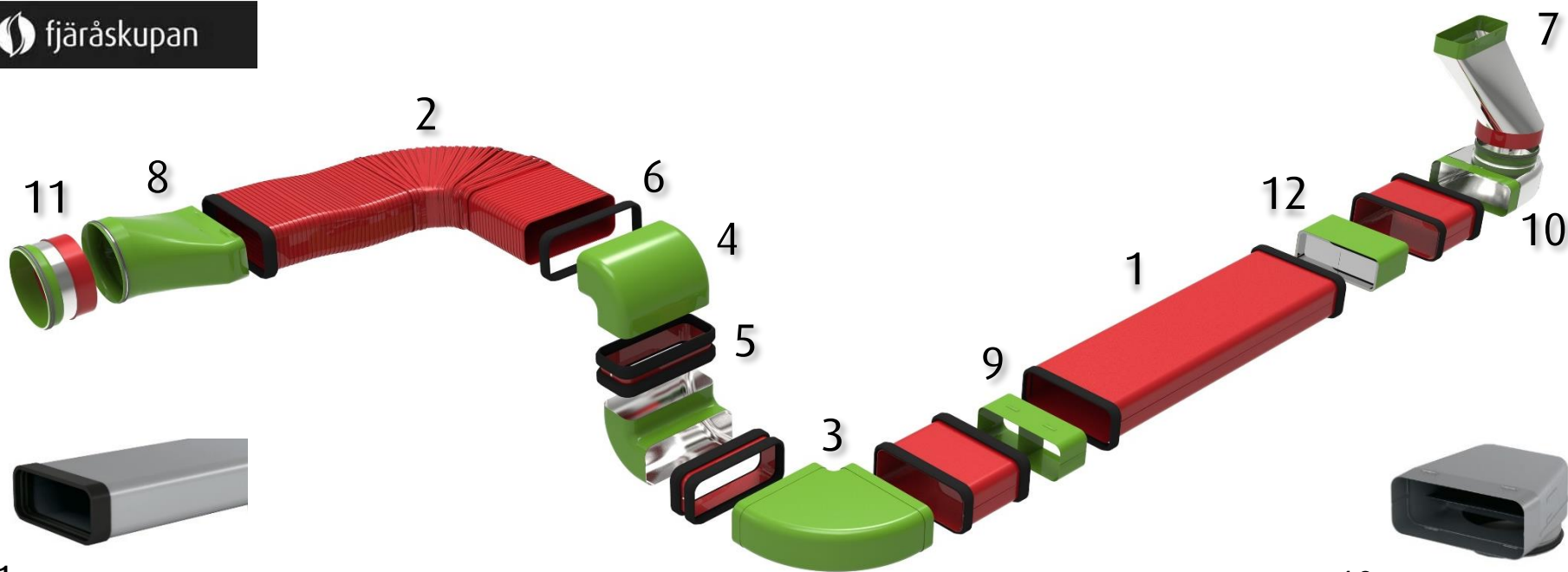
# Platt Kanalsystem

Plåtkanaler 220 x 90mm

fjäråskupan

Röda delar - utvändig passning

Gröna delar - invändig passning



**1** SF-VRO Platt kanal 1m  
Art.nr: VER 1-4 (4061003)

**2** SF-VRO Platt kanal flexibel 1m  
Art.nr: VER 1-5 (4061002)

**3** SF-RBH150 Böj Horizontal  
Art.nr: VER 1-9 (4061014)

**4** SF-RBV150 Böj Vertikal  
Art.nr: VER 1-10 (4061013)

**5** SF-VBS150 Böj skarv  
Art.nr: VER 1-11 (4061034)

**6** SF Profiltätning  
Art.nr: VER 1-3 (4061027)

**7** SF-Vest150 Övergång S  
Art.nr: VER 1-1 (4061028)

**8** SF-Est150 Övergång Rak  
Art.nr: VER 1-7 (4061011)

**9** SF-RVB150 Rörskarv  
Art.nr: VER 1-6 (4061017)

**10** SF-UR150 Övergång 90°  
Art.nr: VER 1-2 (4061012)

**11** Reduktion 160-150mm  
Art.nr: VER 1-13 (232730)

**12** F-VRO Kallrasskydd  
Art.nr: VER 1-14 (4043001)  
Endast liggande montage

# Platt Kanalsystem

Anslutning sockelmotor och PlasmaClean\*

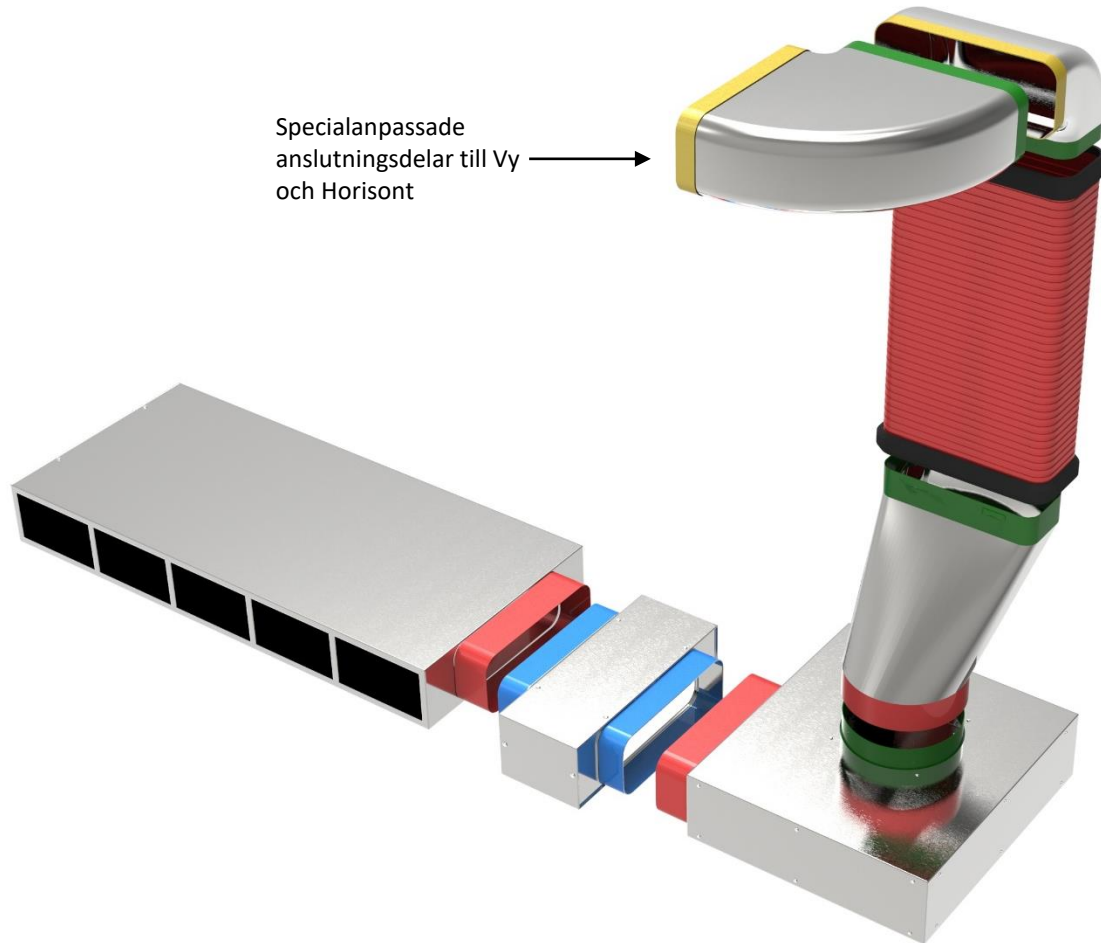


Röda delar - utvändig passning

Gröna delar - invändig passning

Blåa delar - invändig passning utan profiltätning  
(Förseglas med ventilationstejp)

Gula delar - utvändig passning utan profiltätning  
(Förseglas med ventilationstejp)



Specialanpassade  
anslutningsdelar till Vy  
och Horisont

\*Samtliga nödvändiga anslutningsdelar ingår med Plasmaclean

# Platt Kanalsystem

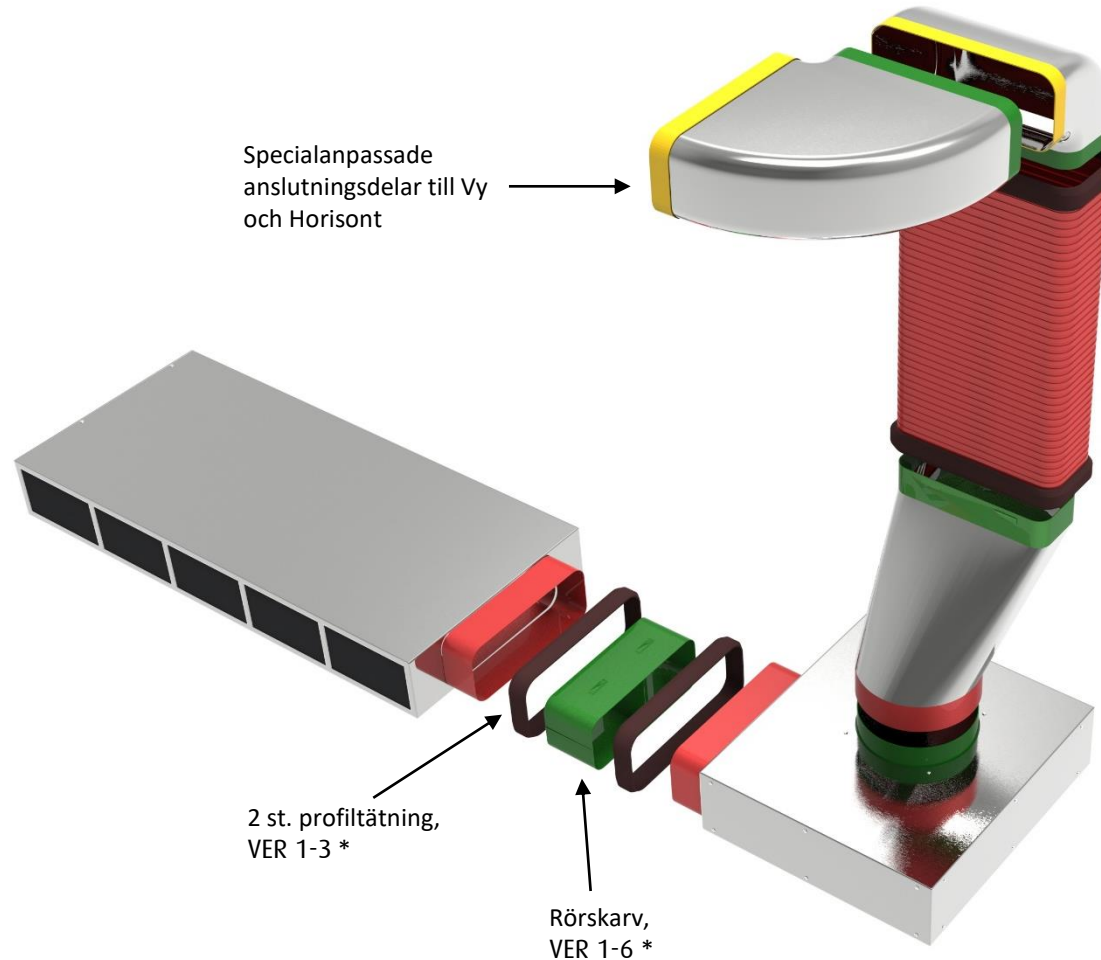
Anslutning motor och InHouse kolfilter



Röda delar - utvändig passning

Gröna delar - invändig passning

Gula delar - utvändig passning utan profiltätning  
(Förseglas med ventilationstejp)



\* Extra tillbehör för enklare installation