





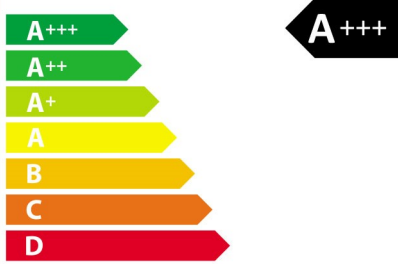
-  BREDD/BREDDE/LEVEYS/WIDTH 80/100/120 CM
DJUP/DYBDE/SYVYYS/DEPTH 60 CM
-  1,3 M JORDAD/JORDET/MAADOITETTU/EARTHED
230 VAC/50-60HZ
-  TRYCKPANEL/TRYKKPANEL/
PAINONAPPI/PUSH BUTTON SWITCH
-  8 x 2,3 W LED
230 VAC/50-60HZ/~ 3 000 K
-  FILTER/RASVASUODATIN
ALUMINUM/ALUMIINI
-  ANPASSAD FÖR EXTERN MOTOR/
TILPASSET FOR EKSTERN MOTOR /
RÄÄTÄLÖITY ULKOISELLE MOOTTORILLE/
ADAPTED FOR EXTERNAL MOTOR




ENERG Y IJA
енергия · ενεργεια IE IA


**Athena w.
7650 EC**







29
kWh/annum


A B C D E F G


A B C D E F G


A B C D E F G


53dB

65/2014

STANDARDUTFÖRANDE OCH TILLVAL // STANDARD VERSJON OG VALGFRI VAKIOMALLI JA VALINNAINEN // STANDARD DESIGN AND OPTIONS

Kupa och skorsten i rostfritt, vitt, svart, valfri NCS/RAL-kulör eller Imprint

Vifte och skorstein i rustfritt, sort, hvit, valgfri NCS/RAL-farge eller Imprint

Keittiön tuulettimet ja savupiippu ruostumatonta terästä, valkoinen, musta, mikä tahansa NCS/RAL-väri tai Imprint

Hood and chimney in stainless steel, white, black, any NCS/RAL color or Imprint

SKORSTEN OCH SIDORÖR // SKORSTEIN OG SIDERØR/ POISTOPUTKI JA SIVUPUTKI // CHIMNEY AND HORIZONTAL VENT COVER

Sidoanslutning finns som tillval

Sidekobling er tilgjengelig som tilbehør

Sivuliitäntä on saatavana lisävarusteena.

Side connection is available as an accessory

TEKNISKA DATA

Totaleffekt standardmotor	23 Watt + externmotorns effekt
Luftmängd friblåsande	900 m ³ /h
Maxeffekt standardmotor	Externmotor - EC: obegränsat, AC: 230W
Tryckfall genom produkt vid högsta normalläge (5)*	25 Pascal
Belysning max-min*	1151 Lux, 21,2 Watt/16 Lux, 3 Watt
Fläktstyrning	EC: 5 normallägen + 3 intensivlägen, 15 min eftergångstimer
Periodisk ventilation	Ja (via Bluetooth)
Fjärrkontroll	Ja
Bluetooth	Ja
Reläutgång	Ja (ej vid extern AC-motor)
Kanalanslutning standardmotor	160 mm vid standard
Trumsats	Ej tillåtet
Nettovikt med standardmotor	15 kg

*Alla mätningar avser 100 cm bred kupa, 7650 EC-motor och standardbelysning. Mätningarna gjorda efter användarliknande förhållanden; 2 m lång 160 mm-kanal och 1 st. 90°-böj.

*Alle mål refererer til 100 cm bred vifte, 7650 EC motor og standard belysning. Målingene ble gjort etter brukertilignende forhold; 2 m lang 160 mm kanal og 1 stk. 90° bøy.

*Kaikki mitat koskevat 100 cm leveää kupua, 7650 EC moottoria ja vakiovalaistusta. Käyttäjän olosuhteiden mukaisesti tehdyt mittaukset; 2 m pitkä 160 mm kanava ja 1 kpl. 90° mutka.

*All measurements refer to 100 cm wide hood, 7650 EC motor and standard lighting. The measurements were made according to user-like conditions; 2 m long 160 mm channel and 1 pc. 90° bend.

TEKNISKE DATA



Totaleffekt standardmotor	23 Watt + ekstern motoreffekt
Luftmengde frittblåsende	900 m ³ /h
Maks. effekt standardmotor	Ekstern motor - EC: ubegrenset, AC: 230W
Trykkfall gjennom produktet ved høyeste normalmodus (5)*	25 Pascal
Belysning maks.-min*	1151 Lux, 21,2 Watt/16 Lux, 3 Watt
Viftekontroll	EC: 5 normalmodus + 3 intensivmodus, 15 min etterventilasjon
Periodisk ventilasjon	Ja (via Bluetooth)
Fjernkontroll	Ja
Bluetooth	Ja
Reléutgang	Ja (ikke på utvendig AC-ventilator)
Kanalforbindelse standardmotor	160 mm vid standard
Trommelsett	Ej tillåtet
Nettovekt med standardmotor (uten skorstein)	15 kg

TEKNISET TIEDOT



Vakiomoottorin kokonaisteho	23 Watt + ulkoinen moottoriteho
Ilmamäärä vapaa puhallus	900 m ³ /h
Vakiomoottorin suurin teho	Ulkoinen moottori - EC: rajoittamaton, AC: 230W
Painehäviö tuotteen läpi korkeimmalla normaalitasolla (5)*	25 Pascal
Valaistus maks.-min*	1151 Lux, 21,2 Watt/16 Lux, 3 Watt
Tuulettimen säätö	EC: 5 normaalia asentoa + 3 tehoasentoa, 15 min työajan jälkeen
Jaksottainen ilmanvaihto	Kyllä (kautta bluetoothilla)
Kaukosäädin	Kyllä
Bluetooth	Kyllä
Relelähtö	Kyllä (ei ulkoisella AC-moottorilla)
Vakiomoottorin kanavaliitäntä	160 mm vakiona
Haitariputki	Ei sallittu
Nettopaino vakiomoottorilla (ilman savupiippua)	15 kg

TECHNICAL DATA



Total power standard motor	23 Watt + external motor power
Airflow free blowing	900 m ³ /h
Maximum power standard motor	EC: unlimited, AC: 230 watts
Pressure drop through product at maximum normal level (5)*	25 Pascal
Lightning max/min*	1151 Lux, 21,2 Watt/16 Lux, 3 Watt
Fan control	EC: 5 levels + 3 intensive levels, 15 min after run timer
Periodic ventilation	Yes (via Bluetooth)
Remote	Yes
Bluetooth	Yes
Relay output	Yes (not compatible with external AC motor)
Duct connection standard motor	160 mm at standard
Air duct	Not allowed
Net weight with standard motor (without chimney)	15 kg

*Alla mätningar avser 100 cm bred kupa, 7650 EC-motor och standardbelysning. Mätningarna gjorda efter användarliknande förhållanden; 2 m lång 160 mm-kanal och 1 st. 90°-böj.

*Alle mål refererer til 100 cm bred vifte, 7650 EC motor og standard belysning. Målingene ble gjort etter brukertilignende forhold; 2 m lang 160 mm kanal og 1 stk. 90° bøy.

*Kaikki mitat koskevat 100 cm leveää kupua, 7650 EC moottoria ja vakiovalaistusta. Käyttäjän olosuhteiden mukaisesti tehdyt mittaukset; 2 m pitkä 160 mm kanava ja 1 kpl. 90° mutka.

*All measurements refer to 100 cm wide hood, 7650 EC motor and standard lighting. The measurements were made according to user-like conditions; 2 m long 160 mm channel and 1 pc. 90° bend.

FLÄKTSYSTEM FÖR FRÅNLUFT OCH RECIRKULATION (Rekommenderad monteringshöjd 650 mm över bänk)



Standard	Inbyggd EC-motor, periodisk ventilation, timerstyrd efterventilation, relä-utgång för styrning av tilluftsspjäll, FTX, tilluftsmotor etc.
Extern motor	Extern EC: Samma funktioner som Standard. Extern AC: Samma funktioner som Standard förutom potentialfritt relä.
PlasmaClean recirkulation	Elektroniskt plasma(kol)filter som med hjälp av högspänning renar luften från odör, bakterier, mögel, allergener m.m. Extra trådfilter i kupa. Kräver särskild installation - Kontakta Fjäråskupan före beställning
InHouse kolfiltersystem	Effektivt kolfilter monterat i skorsten och extra trådfilter i kupa. Kolfilterkassetten bör bytas ut ungefär var artonde månad. Kräver särskild installation - Kontakta Fjäråskupan före beställning

VENTILATORSYSTEM TIL FRALUFT OG OMLUFTSDRIFT (Anbefalt monteringshøyde 650 mm over benk)



Standard	Innebygd EC motor, periodisk ventilasjon, tidsstyrt etterventilasjon, reléutgang for styring av tilluftsspjeld, FTX, tilluftventilator, etc.
Ekstern ventilator	Utvendig EC: Samme funksjoner som Standard. Utvendig AC: Samme funksjoner som Standard bortsett fra potensialfritt relé.
PlasmaClean omluftsdriфт	Elektronisk plasma(kull)filter som bruker høyspenning for å rense luften fra lukt, bakterier, mugg, allergener m.m. Ekstra trådfilter i viften. Krever spesialmontering - Ta kontakt med Fjäråskupan før bestilling
InHouse kullfiltersystem	Effektivt karbonfilter montert i skorstein og ekstra trådfilter i viften. Kullfilterpatronen bør byttes omtrent hver attende måned. Krever spesialmontering - Ta kontakt med Fjäråskupan før bestilling

TUULETINJÄRJESTelmä POISTOILMALLE JA KIERRÄTYKSEEN (Suositeltu asennuskorkeus 650 mm pöydän yläpuolella)



Standardissa	Sisäänrakennettu EC-moottori, jaksottainen ilmanvaihto, ajastinohjattu jälkituuletus, relelähtö tuloilmapeltien ohjaukseen, FTX, tuloilmamoottori jne.
Ulkoinen moottori	Ulkoinen EC-moottori: Samat ominaisuudet kuin Standardissa. Ulkoinen AC-moottori: Samat ominaisuudet kuin Standardissa, paitsi potentiaaliton rele.
PlasmaClean plasmasuodatin	Elektroninen plasma(hiili)suodatin, joka puhdistaa ilmaa korkean jännitteen avulla hajusta, bakteereista, homeesta, allergeeneista jne. Lisäksi metallisuodatin kuvussa. Vaatii erikoisasennuksen - Ota yhteyttä Fjäråskupaniin ennen tilaamista
InHouse-hiilisuodatinjärjestelmä	Tehokas hiilisuodatin on asennettu savupiippuun ja metallisuodatin kuppuun. Hiilisuodatinpatruuna vaihdetaan noin 18 kuukauden välein. Vaatii erikoisasennuksen - Ota yhteyttä Fjäråskupaniin ennen tilaamista

FAN SYSTEMS FOR EXHAUST AIR AND RECIRCULATION (Recommended mounting height 650 mm above countertop)



Standard	Built-in EC motor, periodic ventilation, timer-controlled post-ventilation, relay output for control of supply air damper, FTX, supply air motor, etc.
External motor	External EC: Same functions as Standard. External AC: Same functions as Standard except potential-free relay .
PlasmaClean recirculation	Electronic plasma(carbon)filter that uses high voltage to purify the air from odors, bacteria, mold, allergens m.m. Extra wire filter in the range hood. Requires special installation - Contact Fjäråskupan before ordering
InHouse carbon fiber system	Efficient carbon filter mounted in the chimney and extra wire filter in the range hood. The carbon filter cartridge should be replaced approximately every eighteen months. Requires special installation - Contact Fjäråskupan before ordering