

DETALJ



TAKMONTERAD



BREDD
100/120
DJUP
60



1,3 M JORDAD
230 VAC/50-60HZ



TRYCKPANEL



8 LED-SPOTS
21,2 WATT
CA. 3 000 K




ALUMINIUM-
FILTER



ANPASSAD FÖR
EXTERN MOTOR



 fjäråskupan





 **ENERG** Y IJA
енергия · ενεργεια IE IA

Fjäråskupan AB Sweden Detalj med 7650 EC

A+++ **A+++**

A+++
A++
A+
A
B
C
D

29
kWh/annum

 ABCDEFG  ABCDEFG  ABCDEFG  **53**dB

65/2014

TEKNISKA DATA

| | |
|--|---|
| Totaleffekt standardmotor | 23 Watt + externmotorns effekt |
| Luftmängd fribläsande | 900 m ³ /h |
| Maxeffekt standardmotor | EC: obegränsad, AC: 230 Watt |
| Tryckfall genom produkt vid högsta normalläge (5)* | 25 Pascal |
| Belysning max/min* | 1 151 Lux, 21,2 Watt/16 Lux, 4 Watt |
| Fläktstyrning: | EC: 5 hastigheter + 3 intensivläge, 15 min eftergångstimer |
| Periodisk ventilation | Ja (via Bluetooth-enhet) |
| Fjärrkontroll | Ja |
| Bluetooth-enhet | Ja (ej vid AC-motor och centralventilation) |
| Relä-utgång | Ja (ej vid extern AC-motor) |
| Kanalanslutning standardmotor | 160 mm vid standard |
| Trumsats | Ej tillåtet |
| Material och färg | Kupa i rostfritt, vitt, svart, valfri NCS-kulör eller Imprint |
| Skorsten och sidorör | Sidoanslutning finns som tillval |
| Nettovikt med standardmotor (utan skorsten) | 14 kg |

FLÄKTSYSTEM FÖR FRÅNLUFT OCH RECIRKULATION

| | |
|---------------------------|--|
| Standard | Inbyggd EC-motor, periodisk ventilation, timerstyrd efterventilation, relä-utgång för styrning av tillufts-spjäll, FTX, tilluftsmotor etc. |
| Extern motor | Extern EC: Samma funktioner som Standard. Extern AC: Samma funktioner som Standard förutom potentialfritt relä. |
| PlasmaClean recirkulation | Elektroniskt plasma(kol)filter som med hjälp av högspänning renar luften från odör, bakterier, mögel, allergener m.m. Extra trådfilter i kupa. Kräver särskild installation - Kontakta Fjäråskupan före beställning |
| InHouse kolfiltersystem | Kräver särskild installation - Kontakta Fjäråskupan före beställning |

*Alla mätningar avser 100 cm bred kupa, TKC 400C-motor och standardbelysning. Mätningarna gjorda efter användarliknande förhållanden; 2 m lång 160 mm-kanal och 1 st. 90°-böj.